

www.worldcat.org

unter dieser Adresse steht im Internet eine frei zugängliche Betaversion zur Verfügung, die eine Suche im gesamten Titelbestand des WorldCat ermöglicht:

- über 85 Mio. Titel im Bestand von etwa 10.000 Bibliotheken weltweit
- und zusätzlich über 40 Mio. Aufsatznachweise aus ERIC, ArticleFirst, Medline u.a. OCLC-Datenbanken

Auf den folgenden Seiten sollen die grundlegenden Recherchemöglichkeiten dieser Betaversion vorgestellt und anhand von Screenshots verdeutlicht werden:

- | | |
|---|----------|
| ▪ Einfache Suche, Sucheingabe | S. 2 |
| ▪ Erweiterte Suche (Advanced Search) | S. 3-4 |
| ▪ Suchergebnis – Trefferliste | S. 5 |
| ▪ Verschiedene Ausgaben eines Titels | S. 6 |
| ▪ Vollanzeige | S. 7 |
| ▪ Search and Surf – Links in der Vollanzeige | S. 8-9 |
| ▪ Bibliotheken – Ortsinformation Postleitzahl | S. 10-11 |
| ▪ Treffer in Listen speichern | S. 12 |
| ▪ Listen anlegen, bearbeiten, versenden | S. 13 |

<http://www.worldcat.org> - öffnet die Homepage mit einem Eingabefeld für die „Einfache Suche“ (s. S. 2), darunter ein Link zur „Erweiterten Suche“ (s. S. 3):

Über 1 Milliarde Medien in mehr als 10.000 Bibliotheken weltweit

Suchen Sie nach einem Titel in einer Bibliothek in Ihrer Nähe:

Geben Sie **Titel, Thema** oder **Person** ein

[Erweiterte Suche](#)

Finden Sie **Bücher, Musik, Videos, Artikel** und mehr – zum Ausleihen, Anschauen oder Downloaden

WorldCat ist das größte Netzwerk mit bibliothekarischem Inhalt und Bibliotheksservice weltweit [Mehr erfahren >](#)

[WorldCat-Werkzeuge](#) - [WorldCat-Partnerschaft](#)

[Bibliothekare: Fügen Sie Ihre Bibliothek in den WorldCat ein](#)

Einen WorldCat-Link mit festgelegten Suchbegriffen anlegen. »

Führen Sie Nutzer auf die WorldCat-Ergebnisse mit einem oder mehreren Themen, einem Verfasser oder einem Titel.

Integrieren Sie die Worldcat-Suchbox auf Ihrer Webseite. »

Stellen Sie Ihren Nutzern, auf Ihrer Homepage oder Ihrem Blog bibliotheksbezogene Materialien zur Verfügung.

Einen frei zugänglichen Browser plug-in herunterladen. »

Titel in Bibliotheken mithilfe Ihrer Browser-Toolbar suchen

Weitere Möglichkeiten WorldCat zu nutzen. »

- Google, Yahoo! Und andere Webseiten
- On-site in Ihrer Bibliothek
- Regionale oder themenspezifische Bibliotheksgruppen

Sprachen: [Deutsch](#) | [English](#) | [Español](#) | [Français](#) | [Niederlands](#) | [中文](#)

Optionen: [Einloggen](#) | [Registrieren](#) | [Mein WorldCat](#) | [Meine Listen](#)

WorldCat: [Homepage](#) | [Über](#) | [Hilfe](#) | [E-Mail-Aktualisierungen abrufen](#) | [Rückmeldung](#) | [Suche](#)

Rechtshinweise: [Copyright © 2001-2007 OCLC. All rights reserved.](#) | [Datenschutzrichtlinien](#) | [Bedingungen und Konditionen](#)

Einfache Suche

in das Suchfeld können ein oder auch mehrere Suchbegriffe unverbunden nebeneinander eingegeben werden, etwa

Beispiel 1: Eingabe: gottfried semper

bei dieser einfachen Sucheingabe werden beide Suchbegriffe

- jeweils exakt (zeichengetreu) entsprechend der Eingabe gesucht
- jeweils in verschiedenen Suchkategorien gesucht (Autor, Titel, Schlagwort, Fußnoten etc.) entspricht der „Keyword“-Suche in FirstSearch WorldCat
- automatisch mit und/and verknüpft

Spezielle und trunkierte Sucheingabe

Phrasensuche „.....“ (in Anführungsstrichen)

die Suchbegriffe werden in der eingegebenen Reihenfolge gesucht (empfiehlt sich besonders bei allgemeinen und unspezifischen Titeln)

Beispiel 2: Eingabe: „how to be good“

Search führt am 04.07.2007 zu 74 Treffern / die Suche ohne Anführungsstriche dagegen zu 8.711

Rechtstrunkierung – Suchbegriffe können mit „?“ rechtstrunkiert eingegeben werden

- eisenbahnun? – findet Eisenbahnunfall, Eisenbahnunglück, Eisenbahnunterbau, etc.
- semper? – findet Semper, Semperbau, Semperoper, Sempers, etc.
- dresd? – findet Dresden, dresdener, dresdner, etc.

Beispiel 3: Eingabe: semper? dresd?

Search führt am 04.07.2007 zu 186 Treffern

Bestimmte Suchkategorie (au / ti / su) – durch vorangestellten Zusatz einer Kategoriebezeichnung wird ein Suchbegriff nur in dieser Kategorie gesucht, etwa:

- au:mann – sucht „Mann“ in der Kategorie „Author“
- ti:venedig – sucht „Venedig“ in der Kategorie „Title“
- su:venice – sucht „Venice“ als Schlagwort in der Kategorie „Subject“
(Achtung: in der Regel englische Schlagworte!)

Beispiel 4: Eingabe: au:mann kw:venedig

dabei soll „Mann“ in der Autorenkategorie, „Venedig“ dagegen als Keyword gesucht werden, um auch Originaltitel, Inhaltsangaben in Sammelwerken etc. zu berücksichtigen

„Search“ führt am 04.07.2007 zu 150 Treffern

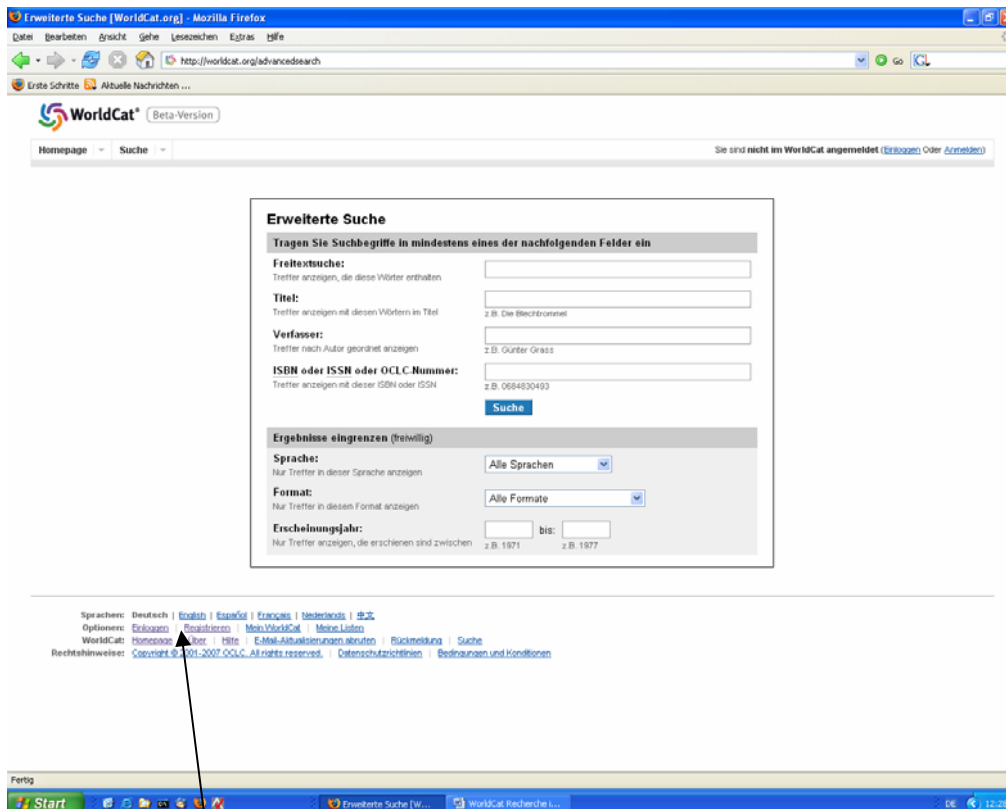
Hinweis: soll auch Sekundärliteratur (u.a. Aufsätze aus ArticleFirst) zu Thomas Manns „Tod in Venedig“ in die Suche einbezogen werden, empfiehlt sich eine Eingabe:

Beispiel 4 a: Eingabe: mann? tod venedig / Eingabe: mann? death venice

„Search“ führt am 04.07.2007 zu 276 / 199 Treffern

Erweiterte Suche („Advanced Search“)

- im oberen Teil der Suchmaske 4 primäre Suchfelder,
- im unteren Teil, grau unterlegt, sekundäre Suchaspekte (siehe S. 4)



Sprache der Suchoberfläche ändern: z.Zt. stehen zur Verfügung:
Chinesisch, Deutsch, Englisch, Französisch, Holländisch, Spanisch

Primäre Suchfelder

für eine Suche muss in mindestens ein Feld ein Suchbegriff eingegeben werden

- Suchbegriffe können mit „?“ rechtstrunkiert eingegeben werden
- die Suchfelder sind untereinander mit „und/and“ verknüpft

Freitextsuche (=Keyword)

die eingegebenen Suchbegriffe werden in den Kategorien Autor, Titel, Schlagwort, daneben auch in Fußnoten u.a. gesucht (entspricht der „Keyword“-Suche in FirstSearch WorldCat)

Titel

die eingegebenen Suchbegriffe werden als Titel-Stichworte gesucht

- Textphrasen können in Anführungsstrichen eingegeben werden

Verfasser (=Author) – Personen und Körperschaften

einen beliebigen Namensteil (auch ein einzelner Vorname) oder mehrere Namensteile eingeben, bei Bedarf auch rechtstrunkiert mit „?“

- mehrere eingegebene Namensteile werden generell nach dem „Stichwortprinzip“ gesucht, also jeder Namensteil für sich in allen abgespeicherten Namen – unabhängig von der eingegebenen Reihenfolge und unabhängig davon ob sie in einem oder in verschiedenen Namen enthalten sind

Die exakte Suche nach einem bestimmten Namen ist (noch) nicht oder zumindest nur begrenzt möglich – mit einer Phrasensuche in „Anführungsstrichen“ können die eingegebenen Namensteile zumindest in einer bestimmten Reihenfolge gesucht werden, etwa: Verfasser: „friedrich wilhelm müller“

Achtung! „Ansetzung“ von Personennamen in WorldCat.org in der Regel:

Vorname(n) – evtl. Adelstitel – Nachname(n)

bei Aufsätzen teilweise jedoch: Nachname(n) – Vorname(n)

Allerdings müssen die Namensteile auch bei Eingabe in „Anführungsstrichen“ nicht in einem Namen vorkommen, gefunden werden z.B.:

Friedrich-Wilhelm Müller-Büsching,

aber auch Titel: ... von Friedrich Wilhelm Putzger und Theodor Müller-Wolfer

ISBN, ISSN

Eingabe einer vollständigen ISBN (10 und 13stellige), ISSN etc.

- Die Eingabe kann mit oder ohne Bindestriche erfolgen
- bei Bedarf kann auch mit „?“ rechtstrunkiert gesucht werden

Sekundäre Suchaspekte

können nur in Verbindung mit einer Sucheingabe in einem oder in mehreren der primären Eingabefelder belegt werden

Hinweis: für alle Treffermengen im WorldCat.org werden die sekundären Aspekte „Sprache / Format / Erscheinungsjahr“ auch für eine nachträgliche Eingrenzung angeboten (siehe unten S. 5) – in vielen Fällen eine bessere Alternative zur Eingrenzung bei der Suche selbst

Sprache

voreingestellt ist: „Alle Sprachen“ – stattdessen kann die Suche mit einer bestimmten Sprache eingegrenzt werden:

- dazu eine bestimmte Sprache aus der Liste mit 30 der wichtigsten/häufigsten Sprachen auswählen (es steht also nur ein kleiner Teil aller etwa 440 Sprachen im WorldCat zur Auswahl)

Format (=Medienarten/Medientypen)

voreingestellt ist: „Alle Formate“ – stattdessen kann die Suche mit einer bestimmten Medienart eingegrenzt werden

- dazu eine Medienart aus der Liste mit den 11 Haupt-Medienarten/-typen des WorldCat auswählen

Erscheinungsjahr

ohne Eintrag in den beiden Jahresfeldern wird im gesamten Berichtszeitraum des WorldCat gesucht – stattdessen kann die Suche durch

- Eingabe einer Jahreszahl, etwa: 1998 / oder eines Zeitraums, etwa: 1998 bis 2000 eingegrenzt werden

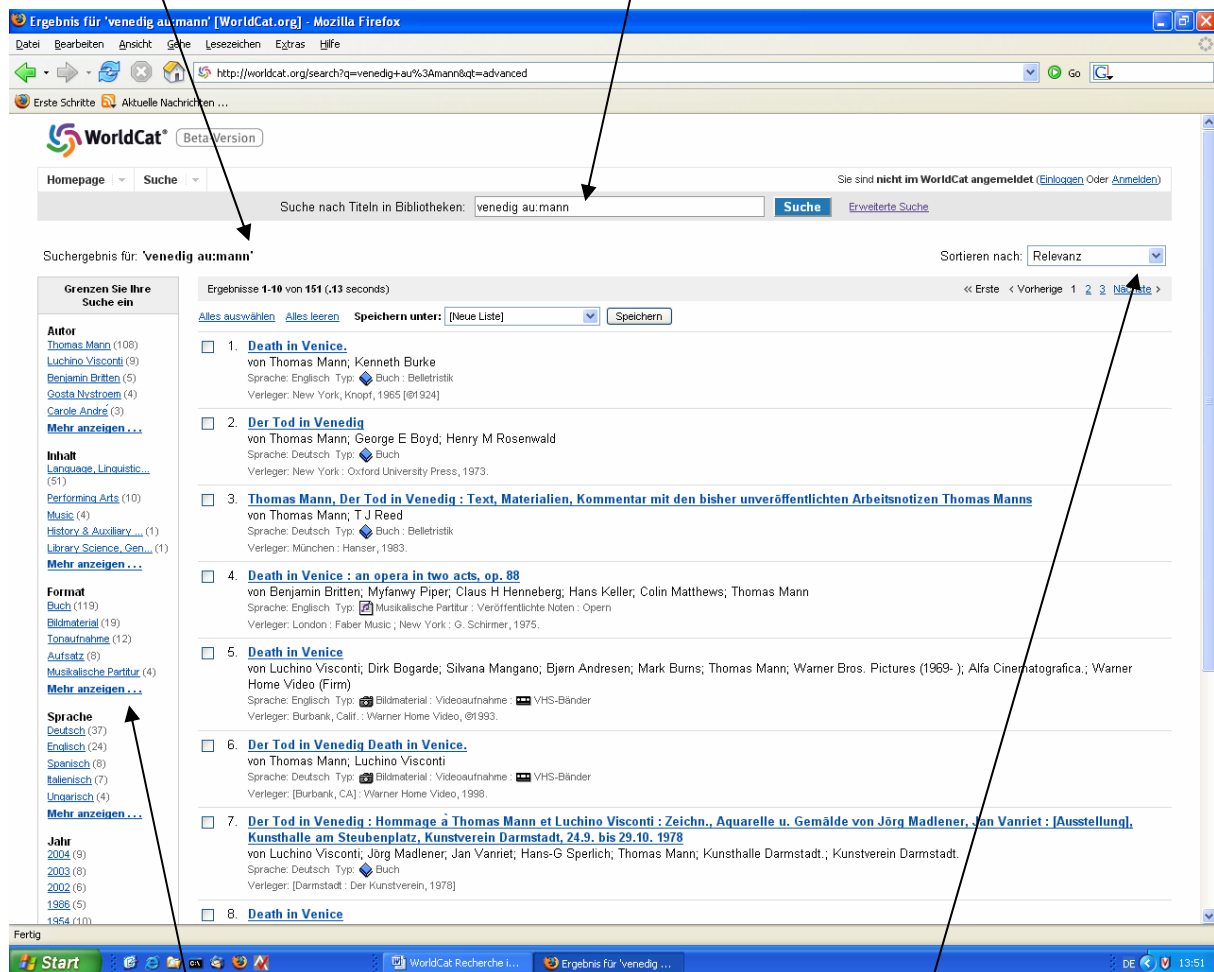
Suchergebnis:

erzielt die Suche keinen Treffer, so erscheint eine entsprechende Meldung
erzielt die Suche einen oder mehrere Treffer, werden diese in einer Kurztitelliste angezeigt

Trefferliste

Beispiel 4: Freitext: venedig / Verfasser: mann – Search – 151 Treffer

- Sucheingabe und Treffer sind protokolliert
 - die Sucheingabe wird in das Suchfeld übertragen und kann hier jederzeit verändert werden



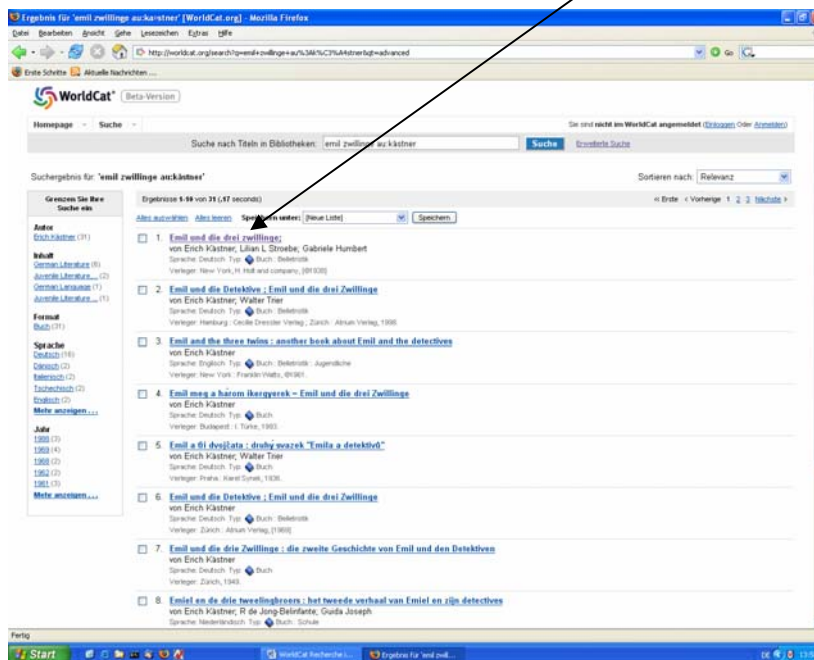
Die **Sortierung** der Titel in der Liste (voreingestellt ist Relevanz) kann über die Listbox umgestellt werden auf: Autor A-Z / Titel A-Z / Datum (=Jahr/Erscheinungsjahr) aufsteigend / absteigend

Jede Treffermenge wird inhaltlich/formal nach verschiedenen Kriterien (Autor, Schlagwort, Format, Sprache, Erscheinungsjahr) aufbereitet zur weiteren Eingrenzung angeboten. Durch Anklicken kann jeweils ein Aspekt ausgewählt werden, diese Auswahl führt dann automatisch zu einer neuen Trefferliste

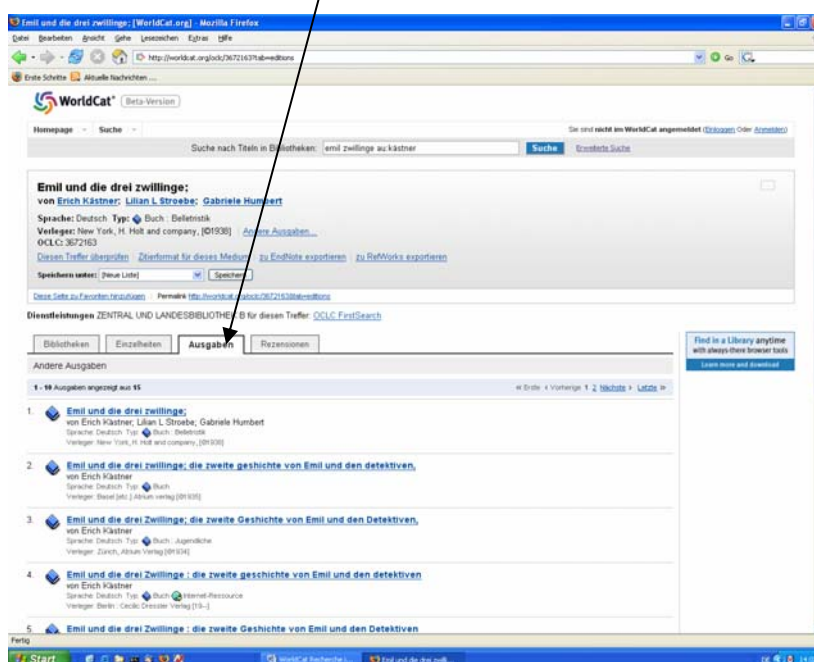
Verschiedene Ausgaben eines Titels

In der Trefferliste werden verschiedene Ausgaben eines Titels nach Möglichkeit automatisch zu einem Treffer zusammengefasst.

Beispiel 5: Eingabe: Freitext: emil zwillinge / Verfasser: kästner
die Suche führt am 12.07.2007 zu 31 Treffern, dabei sind z.B. in Treffer 1 verschiedene Ausgaben zusammengefasst



über die Reiterkarte „Ausgaben“ werden die unterschiedlichen Ausgaben angezeigt



Vollanzeige

Die Titel der Treffer in der Kurztitelliste sind als Links ausgelegt. Durch Anklicken eines Titels gelangt man zur entsprechenden Vollanzeige.

Beispiel 6: Eingabe Freitextsuche: stadtbild hellenismus

Search führt am 04.07.2007 zu 4 Treffern – Treffer 1 anklicken – es blättert sich die Vollanzeige auf

in der Vollanzeige sind Autoren, Körperschaften und Schlagworte als Links ausgelegt, die zu allen verknüpften Titel eines Autors etc. im WorldCat führen (siehe unten S. 8)

The screenshot shows the WorldCat.org search results page for the title "Stadtbild und Bürgerbild im Hellenismus : Kolloquium, München, 24. bis 26. Juni 1993". The page displays the following information:

- Title:** Stadtbild und Bürgerbild im Hellenismus : Kolloquium, München, 24. bis 26. Juni 1993
- Authors:** von Michael Woffle; Paul Zanker; Bayerische Akademie der Wissenschaften, Kommission zur Erforschung des Antiken Städtewesens.; Deutsches Archäologisches Institut, Kommission für Alte Geschichte und Epigraphik.
- Language:** Deutsch **Typ:** Buch
- Publisher:** München : Beck, ©1995.
- ISBN:** 3406390366 9783406390364 **OCLC:** 33234424
- Themes:** Cities and towns, Ancient -- Congresses. Architecture, Hellenistic -- Congresses. Hellenism -- Congresses. Weitere Themen...
- Libraries:** A list of three libraries where the book is available:
 - Bayerische Staatsbibliothek**, München, 80539 Germany
 - Die Deutsche Nationalbibliothek**, Frankfurt AM Main, D-60322 Germany
 - Staats und Universitätsbibliothek Göttingen**, Göttingen, D-37070 Germany

in den Vollanzeigen von WorldCat.org wird nur ein Teil der bibliographischen und sonstigen Informationen angezeigt, die im WorldCat über FirstSearch zum entsprechenden Titel enthalten sind, bei der Suche werden jedoch auch die Kategorien/Bereiche einbezogen, die hier nicht angezeigt werden

über die Reiterkarte „Einzelheiten“ werden bei einigen Titeln weitere Informationen aufgeblättert, bei diesem Titel etwa ein ausführliches Inhaltsverzeichnis

Surf and Search – Links in der Vollanzeige

Autoren und Körperschaften sowie Schlagworte sind in der Vollanzeige als Links ausgelegt. Das Anklicken eines solchen Links führt zu einer neuen Suche

Beispiel 7: Eingabe: „Von Moskau nach Berlin“ (als Phrase in „ „ gesetzt) führt am 12.07.2007 zu insgesamt 3 Treffern, 2 davon zum russischen Fotografen „Jewgeni Chaldej“ – der erste Treffer wird ausgewählt

Link Evgenii Khaldei (engl. Ansetzungsform)

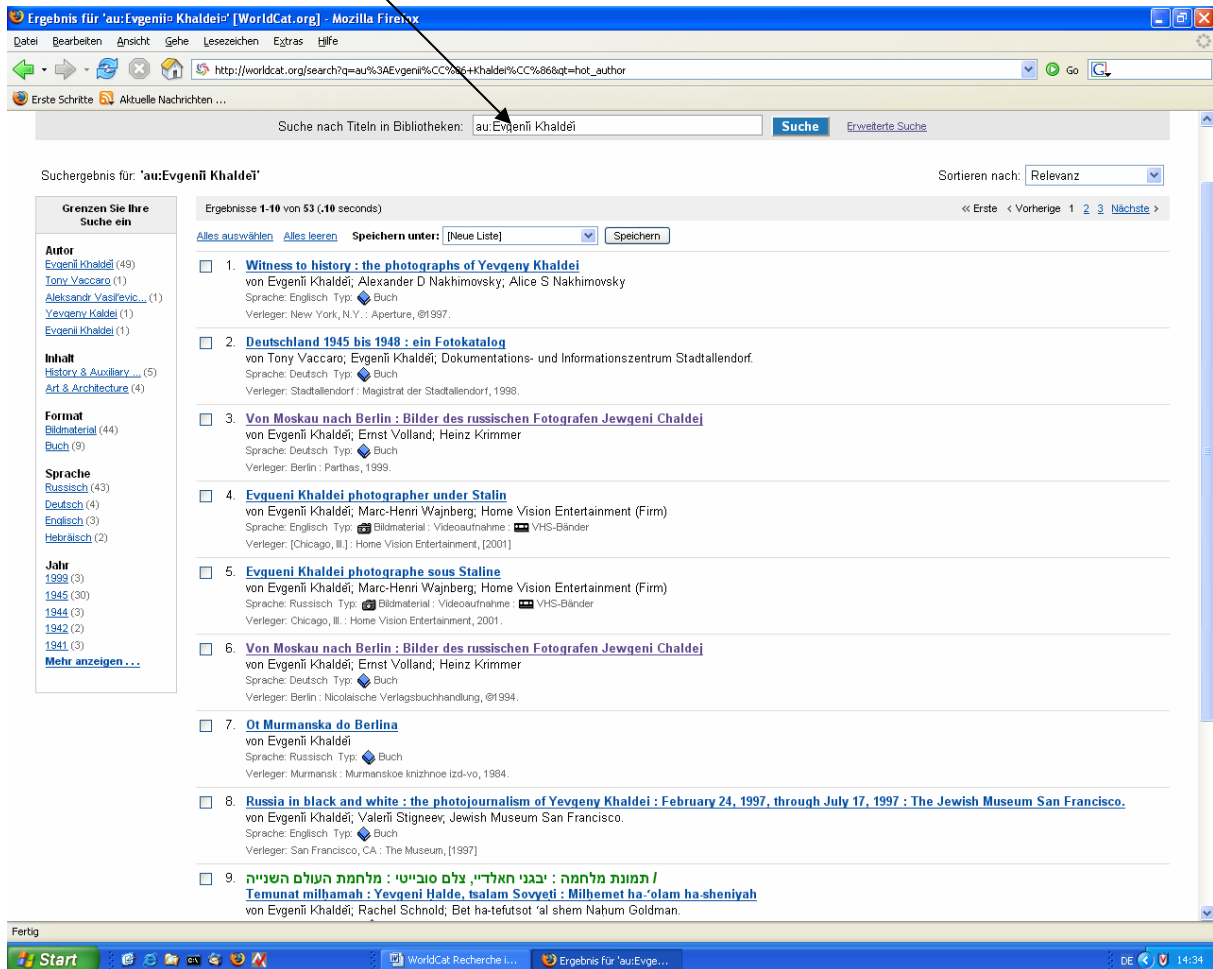
The screenshot shows the WorldCat search results page for the query "von moskau nach berlin". The first result is "Von Moskau nach Berlin : Bilder des russischen Fotografen Jewgeni Chaldej" by Evgenii Khaldei, Ernst Volland, and Heinz Krimmer. The author's name "Evgenii Khaldei" is highlighted with a blue link, and an arrow points to it from the text above. Below the result details, there are tabs for "Bibliotheken", "Einzelheiten", "Themen", "Ausgaben", and "Rezensionen". The "Bibliotheken" tab is active, showing a list of libraries with their locations and distances. The first library is "Die Deutsche Nationalbibliothek" in Frankfurt, 180 km away. Other libraries include "Openbare Bibliotheek Eindhoven" (309 km), "Bibliotheek Van de Univ Van Amsterdam" (358 km), and "Openbare Bibliotheek Amsterdam" (359 km).

Library Name	Location	Distance
Die Deutsche Nationalbibliothek	Frankfurt AM Main, D-60322 Germany	180 km
Openbare Bibliotheek Eindhoven	Eindhoven, 5611 AZ Netherlands	309 km
Bibliotheek Van de Univ Van Amsterdam	Amsterdam, 1012 WP Netherlands	358 km
Openbare Bibliotheek Amsterdam	Amsterdam, 1016 HT Netherlands	359 km

das Anklicken des Links Evgenii Khaldei wird als **neue Suche** interpretiert und führt am 12.07.2007 zu 53 mit dieser Ansetzungsform verknüpften Titel im WorldCat (siehe Trefferliste auf S. 9)

Trefferliste nach Surfen über den Link [Evgenii Khaldei](#)

in das Suchfeld wurde der entsprechende Suchbefehl übernommen:
au:Evgenii Khaldei



Im Suchfeld kann die übernommene Eintragung verändert und/oder ergänzt werden, z.B. soll „Berlin“ als „Keyword“ mit in die Suche einbezogen werden:

Beispiel 7a: berlin au:Evgenii Khaldei
(berlin wird in diesem Fall **vor** die Eintragung gesetzt – dabei kann die Kategoriebezeichnung „kw:“ entfallen)
Search führt am 12.07.2007 zu 17 Treffern

bei Bedarf könnte jetzt „berlin“ in einem weiteren Schritt durch Anfügen eines „?“ noch einmal trunkiert gesucht werden

Beispiel 7b: berlin? au:Evgenii Khaldei
Search führt am 12.07.2007 zu 18 Treffern

Bibliotheken

In der Vollanzeige können zu jedem Titel über die Reiterkarte „Bibliotheken“ alle oder bestimmte WorldCat-Bibliotheken angezeigt werden, die Bestand zu diesem Titel gemeldet haben.

im Feld „Ortsinformation“ ist hier ist z.B. als Land „**Deutschland**“ eingetragen – angezeigt werden alle WorldCat-Bibliotheken in Deutschland mit Bestand zu diesem Titel¹

The screenshot shows the WorldCat website interface. At the top, the search bar contains 'stadtbild hellenismus'. Below the search bar, the title 'Stadtbild und Bürgerbild im Hellenismus : Kolloquium, München, 24. bis 26. Juni 1993' is displayed. The 'Bibliotheken' tab is selected, and the 'Ortsinformation' field is set to 'deutschland'. The results list three libraries: Bayerische Staatsbibliothek (München), Die Deutsche Nationalbibliothek (Frankfurt AM Main), and Staats und Universitätsbibliothek Göttingen (Göttingen). A sidebar on the right contains the text 'Find in a Library anytime with always-there browser tools'.

Ortsinformation Postleitzahl

die eingetragene Ortsinformation kann jederzeit geändert werden.

Als Ortsinformation eine **Postleitzahl** in das Feld eintragen,

z.B. die **Postleitzahl: 60322 (in Frankfurt/M.)**

Mit „Gehe“ wird die Bibliotheksliste neu gestaltet.

Es werden **alle** WorldCat-Bibliotheken weltweit aufgelistet, die zu diesem Titel Bestand gemeldet haben, sortiert nach ihrer Entfernung zur eingegebenen Postleitzahl

- am 12.07.2007 melden 74 WorldCat-Bibliotheken Bestand zu diesem Titel von Frankfurt/M bis Christchurch in Neuseeland (siehe unten S. 11)

¹ durch die Übernahme von weiteren Katalog- und Verbunddaten soll sich die Anzahl deutscher Bibliotheken im WorldCat in den nächsten Monaten beträchtlich erhöhen

Liste von 74 WorldCat-Bibliotheken mit Bestand zum Titel „Stadt- und Bürgerbild im Hellenismus“ (Stand: 12.07.2007) – sortiert aufsteigend nach der Entfernung zur eingegebenen Postleitzahl 60322 in Frankfurt/M.

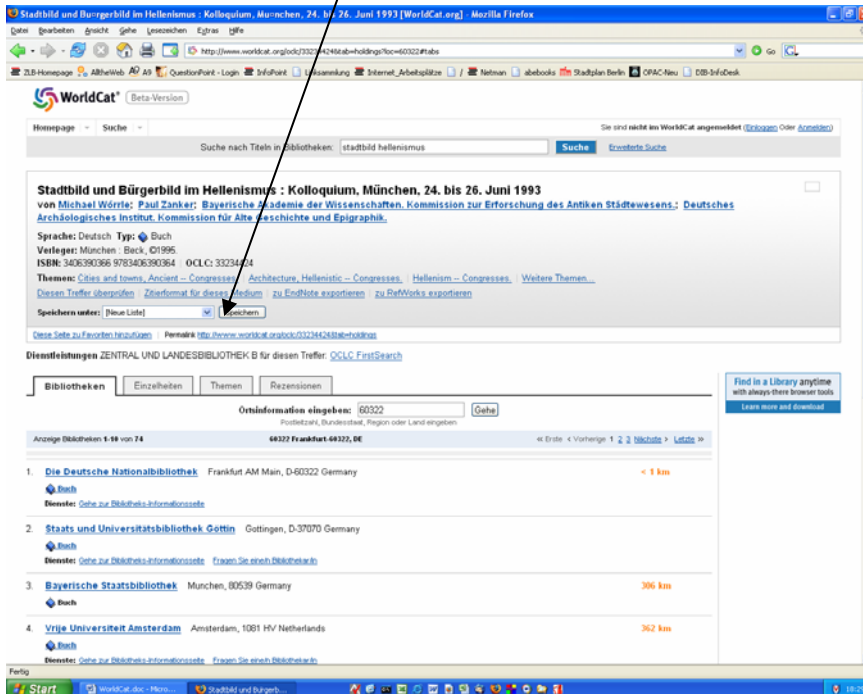
Die als Links ausgelegten Medienarten (hier z.B. Buch) und die als Links ausgelegten Bibliotheksnamen führen zum lokalen OPAC der Bibliothek, häufig auch direkt zum entsprechenden Treffer im lokalen OPAC

Gehe zur Bibliotheks-Informationssseite führt zu den Web-Seiten der Bibliothek,

Fragen Sie eine(n) Bibliothekar(in) ist ein direkter Link zu dem von einigen Bibliotheken angebotenen Auskunftsservice QuestionPoint

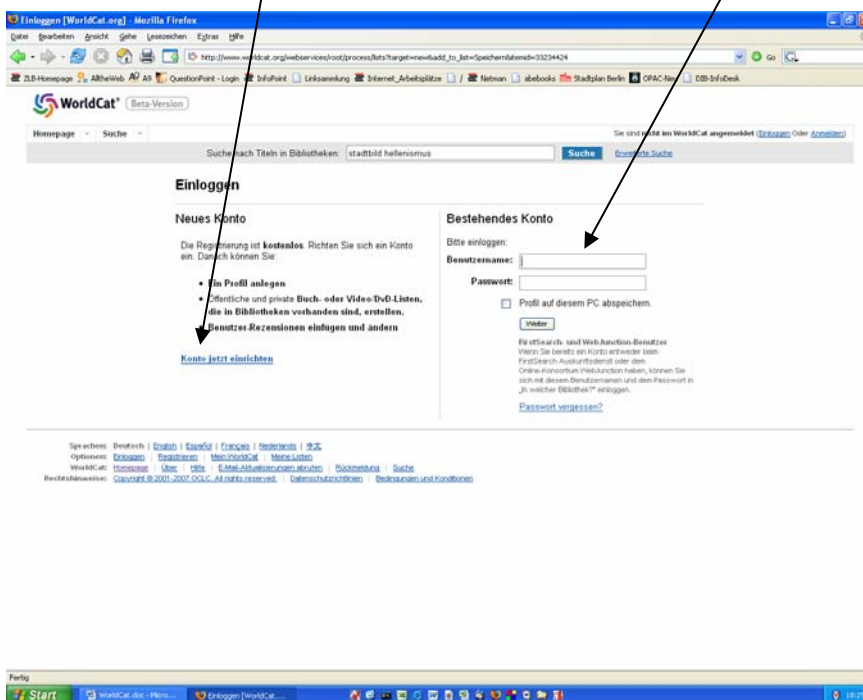
Treffer in Listen speichern

Trefferlisten und/oder Einzeltitel können abgespeichert werden, entweder in eine „Neue Liste“ oder in eine bereits bestehende Liste („Meine Listen“)



Voraussetzung für das Abspeichern von Titeln in Listen, das Bearbeiten und Pflegen der Listen, ist ein Konto im WorldCat.

Ist man in einer WorldCat-Sitzung noch nicht angemeldet, öffnet sich beim „Speichern“ eine Maske, über die man sich ein Konto im WorldCat anlegen, oder in ein bestehendes Konto einloggen kann



Listen anlegen und bearbeiten

Als registrierter Teilnehmer kann man in WorldCat.org verschiedene Listen anlegen, diese Listen entweder als

- „privat“ (nur für den eigenen Gebrauch) oder als
- „öffentlich“ (auch für andere WorldCat-Nutzer sichtbar) deklarieren.

Neue Titel können einer Liste hinzugefügt, nicht mehr benötigte Titel aus den Listen gelöscht, Titel von einer Liste in eine andere verschoben werden.

Zu jedem Titel in einer Liste kann eine Notiz abgespeichert werden, der Inhalt der Liste insgesamt kurz beschrieben werden.

Die URL einer als „öffentlich“ deklarierten Liste kann über e-Mail verschickt werden. Die Empfänger einer solchen e-Mail können sich die Liste ansehen und sich direkt in WorldCat.org klicken.

Beispiel für eine „öffentliche“ Liste

The screenshot shows a web browser window displaying a WorldCat list. The browser title is "WorldCat ausgewählte Aufsätze" von zlbklient [WorldCat.org] - Mozilla Firefox. The address bar shows the URL: http://worldcat.org/profiles/zlbklient/lists/6603?view=base=yr&ord=desc&qt=sort_inf_desc. The page content includes a title "WorldCat ausgewählte Aufsätze", a description "Auswahl von Aufsatztiteln in WorldCat.org zum Thema 'WorldCat' und 'Open WorldCat'...", and a list of search results. Annotations with arrows point to various elements: "Name der Liste" points to the title; "URL der Liste verschicken" points to a button; "Inhaltliche Beschreibung" points to the list description; "Titel der Liste sortieren" points to a dropdown menu set to "Jahr (absteigend)"; "Notizen/Kommentare zu einzelnen Titeln" points to a text box for a note on a specific item.